



姫路市移動児童センター（まわ〜る） 夏休み工作 「かくれんぼ人形」 つくりかた



- ＜準備するもの＞ 折り紙（飾りに使う折り紙を含む）
 トイレットペーパーの芯 ストロー
 はさみ セロテープ 両面テープ のり
 カラーペンなど筆記用具

＜作り方＞

①




折り紙をジャバラに折り、さらに半分に折る

②



①の合わせる部分同士をのりか両面テープで止める

③



②の下の部分1.5cmくらいにテープを巻きつける

④




③のテープを巻き付けた部分を切り込みを入れたストローではさみテープで止める。

⑤



トイレットペーパーの芯を装飾。

⑥



⑤に④を差し込み、折り紙の両端をそれぞれ芯のふちにテープで止める。